



Amministrazione di sostegno

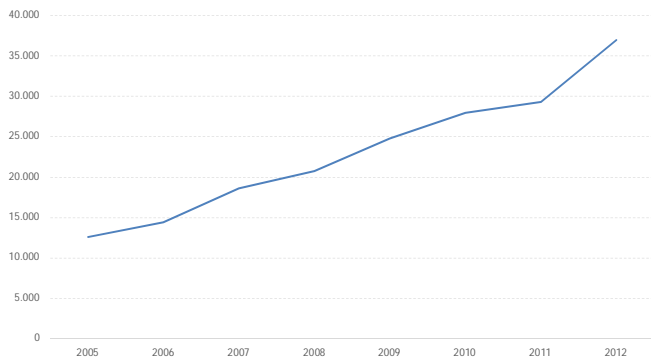
Amministrazioni di Sostegno, aperte negli anni
2005-2012, valori assoluti per Regione

| Regione | 2005 | 2006 | 2007 | 2008 | 2009 | 2010 | 2011 | 2012 | Totale 2005-2012 |
|----------------------|---------------|---------------|---------------|---------------|---------------|---------------|---------------|---------------|------------------|
| Abruzzo | 154 | 204 | 253 | 307 | 440 | 546 | 568 | 829 | 3.301 |
| Basilicata | 67 | 49 | 74 | 71 | 109 | 139 | 183 | 205 | 897 |
| Calabria | 349 | 262 | 322 | 292 | 421 | 580 | 499 | 661 | 3.386 |
| Campania | 203 | 288 | 449 | 531 | 667 | 780 | 958 | 1.300 | 5.176 |
| Emilia-R. | 1.186 | 1.362 | 1.775 | 2.087 | 2.420 | 2.272 | 3.044 | 3.489 | 17.635 |
| Friuli-V.G. | 486 | 733 | 806 | 1.119 | 1.075 | 1.428 | 1.296 | 1.481 | 8.424 |
| Lazio | 813 | 1.128 | 1.232 | 1.523 | 1.549 | 1.661 | 1.800 | 2.227 | 11.933 |
| Liguria | 909 | 1.093 | 1.327 | 1.536 | 1.601 | 1.591 | 1.601 | 2.103 | 11.761 |
| Lombardia | 2.266 | 2.693 | 3.395 | 3.647 | 5.031 | 5.899 | 5.680 | 6.681 | 35.292 |
| Marche | 267 | 273 | 362 | 486 | 634 | 760 | 712 | 998 | 4.492 |
| Molise | 30 | 18 | 33 | 47 | 68 | 68 | 65 | 99 | 428 |
| Piemonte | 708 | 807 | 1.906 | 1.159 | 1.309 | 1.814 | 1.931 | 2.074 | 11.708 |
| Puglia | 436 | 569 | 762 | 958 | 1.066 | 1.278 | 1.241 | 1.894 | 8.204 |
| Sardegna | 342 | 486 | 443 | 746 | 903 | 979 | 1.190 | 1.833 | 6.922 |
| Sicilia | 619 | 867 | 1.023 | 1.125 | 1.305 | 1.553 | 1.430 | 2.127 | 10.049 |
| Toscana | 803 | 973 | 1.258 | 1.449 | 1.753 | 2.105 | 2.694 | 3.046 | 14.081 |
| Trentino-A.A. | 215 | 254 | 398 | 561 | 832 | 806 | 662 | 817 | 4.545 |
| Umbria | 156 | 183 | 212 | 333 | 382 | 351 | 451 | 798 | 2.866 |
| Valle d'Aosta | 29 | 64 | 42 | 53 | 66 | 83 | 86 | 114 | 537 |
| Veneto | 2.545 | 2.100 | 2.541 | 2.722 | 3.191 | 3.274 | 3.265 | 4.221 | 23.859 |
| Totale Italia | 12.583 | 14.406 | 18.613 | 20.752 | 24.822 | 27.967 | 29.356 | 36.997 | 185.496 |

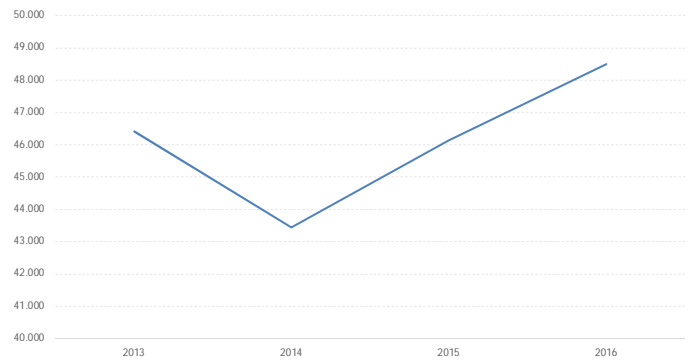
Amministrazioni di Sostegno, fascicoli iscritti negli anni
2013-2016, valori assoluti per Regione

| Regione | 2013 | 2014 | 2015 | 2016 | Totale 2013-2016 |
|----------------------|---------------|---------------|---------------|---------------|------------------|
| Abruzzo | 705 | 773 | 850 | 896 | 3.224 |
| Basilicata | 234 | 214 | 186 | 252 | 886 |
| Calabria | 703 | 626 | 654 | 716 | 2.699 |
| Campania | 1.537 | 1.633 | 1.681 | 1.603 | 6.454 |
| Emilia-R. | 3.634 | 3.840 | 3.819 | 4.181 | 15.474 |
| Friuli-V.G. | 1.729 | 2.630 | 2.294 | 2.329 | 8.982 |
| Lazio | 3.168 | 3.105 | 3.364 | 3.630 | 13.267 |
| Liguria | 2.243 | 2.072 | 2.359 | 2.441 | 9.115 |
| Lombardia | 8.733 | 7.925 | 8.637 | 8.453 | 33.748 |
| Marche | 1.218 | 1.159 | 1.359 | 1.689 | 5.425 |
| Molise | 112 | 136 | 132 | 132 | 512 |
| Piemonte | 3.130 | 2.475 | 2.920 | 2.771 | 11.296 |
| Puglia | 2.624 | 1.828 | 1.979 | 2.207 | 8.638 |
| Sardegna | 2.330 | 2.211 | 2.662 | 2.695 | 9.898 |
| Sicilia | 2.550 | 2.258 | 2.466 | 2.703 | 9.977 |
| Toscana | 4.110 | 3.884 | 4.063 | 4.464 | 16.521 |
| Trentino-A.A. | 1.253 | 947 | 1.143 | 1.212 | 4.555 |
| Umbria | 791 | 778 | 785 | 959 | 3.313 |
| Valle d'Aosta | 76 | 84 | 112 | 111 | 383 |
| Veneto | 5.544 | 4.865 | 4.664 | 5.052 | 20.125 |
| Totale Italia | 46.424 | 43.443 | 46.129 | 48.496 | 184.492 |

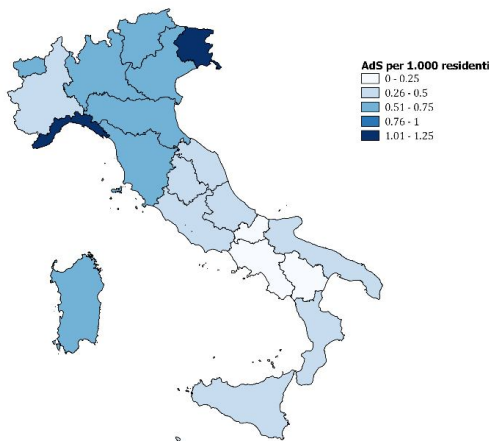
Amministrazioni di Sostegno, aperte negli anni
2005-2012, valori assoluti, Italia



Amministrazioni di Sostegno, fascicoli iscritti negli anni
2013-2016, valori assoluti, Italia



Amministrazioni di Sostegno, aperte negli anni 2005-2012
(media), valori per 1.000 residenti maggiorenni per Regione



Amministrazioni di Sostegno, fascicoli iscritti negli anni 2013-2016
(media), valori per 1.000 residenti maggiorenni per Regione

